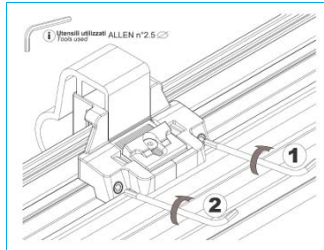
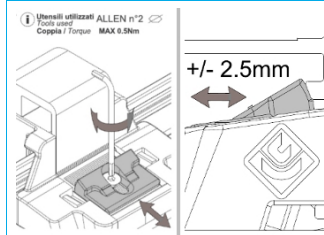




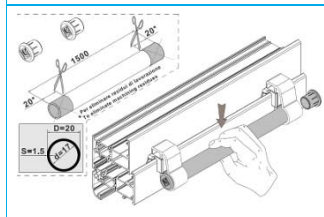
Easy Ring:
le nouveau cliquet réglable à accrochage intérieur



L'accessoire s'installe dans peux simples passages, grâce au système de serrage à graine, caché dans la partie intérieure du profilé.



Son mécanisme à glissière, permet d'effectuer le réglage ($\pm 2,5$ mm) avec une petite clef hexagonale, en permettant l'adaptation à chaque typologie de profilé.



En plus, grâce aussi au corps de manœuvre profilé avec diamètre 20 mm, il est possible mouvement plus cliquets dans le même temps avec l'aide d'un tubulaire standard de jonction.

EASY RING	
Art. 1504.1	"EASY RING" Cliquet réglable à accrochage intérieur Gorge Européenne
Art. 1504.2	"EASY RING" Cliquet réglable à accrochage intérieur Systèmes Erre
Art. 1504.20	"EASY RING" Tubulaire de jonction L 1500 mm

[CLIC LA NEWS PRODUIT](#)

www.masteritaly.com



Scarica la newsletter per la stampa